





# Overzicht bedrijventerrein

Lage Weide | Utrecht

## Verdiene aan verduurzamen ⓘ

Meerinvestering

m<sup>2</sup>

	Jaarlijkse besparing	€ 48.717.000
	Meerinvestering i.p.v. conventioneel vervangen	€ 283.787.008
	Terugverdientijd o.b.v. meerinvestering	5,8 jaar
	Jaarlijkse CO <sub>2</sub> reductie	81% (155.397 ton)

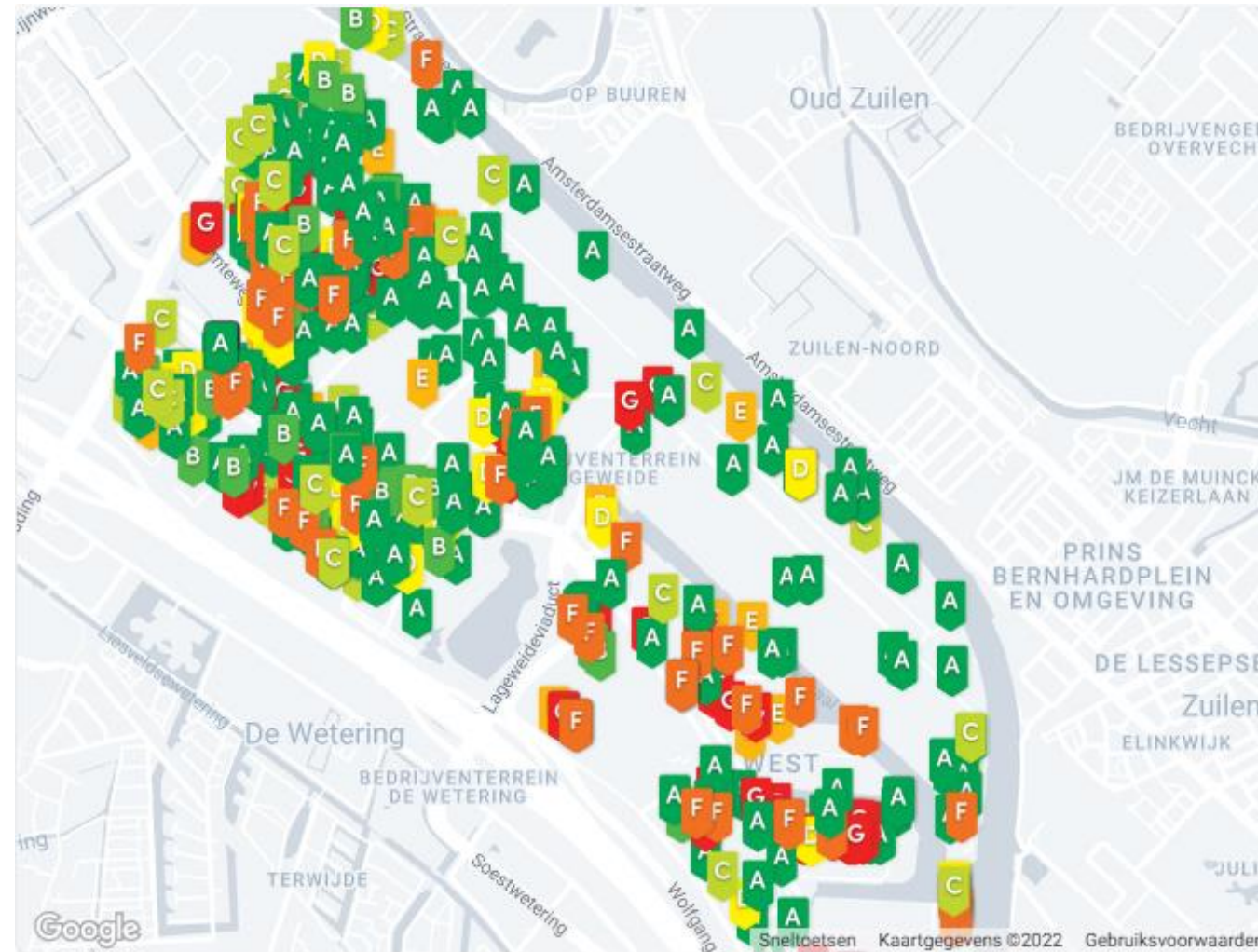
Waarvan 262  
energielabel  
D, E, F of G

 Aantal gebouwen  
**937**

 Oppervlakte portfolio  
**3.776.066 m<sup>2</sup>**

 Totale CO<sub>2</sub>-uitstoot  
**192.091 ton**

 Totale energiekosten  
**€ 54.109.000**



# Overzicht bedrijventerrein

Lage Weide | Utrecht

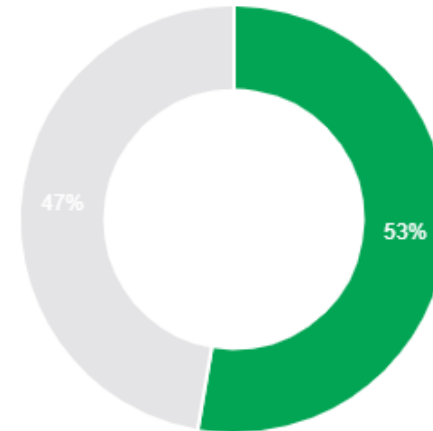
## Meest besparende maatregelen

De meest besparende maatregelen van de gehele portfolio in euro's per jaar.



## Geregistreeerde energielabels

53% van je energielabels is geregistreerd.



Niet geregistreerd  
 Geregistreerd

## Verdeling energielabels

72% van je energielabels is groen.



Huidig  
 Potentieel